

**Питаемся
правильно**

ПИТАНИЕ И ЗДОРОВЬЕ

**«Мы живём не для того, чтобы есть, а едим
для того чтобы жить»**

древнегреческий философ Сократ(470-399 до н.э.)



ЗДОРОВЫЙ ОБРАЗ ЖИЗНИ – ЭТО:

- 1) Соблюдение режима дня.
- 2) Соблюдение режима питания, правильное питание.
- 3) Закаливание.
- 4) Физический труд.
- 5) Соблюдение правила гигиены.
«Ради крепкого здоровья – мойте руки чаще».
- 6) Правила поведения за столом.
«Когда я ем, я глух и нем!»
- 7) *Скажем «Нет!»* вредным привычкам (употребление алкогольных напитков, табакокурение).
- 8) Доброе отношение к людям, к окружающей нас природе, животным.
- 9) Правильная организация отдыха и труда.

Режим дня, что это такое?

Рано утром просыпайся,
Себе и людям улыбайся,
Ты зарядкой занимайся,
Обливайся, вытирайся,
Всегда правильно питайся,
В школу смело отправляйся.



Чтоб ты не был хилым, вялым,
Не лежал под одеялом,
Не хворал и был в порядке,
Делай каждый день зарядку!
Позабудь про телевизор,
Марш на улицу гулять -
Ведь полезней для здоровья
Свежим воздухом дышать.
Нет плохому настроению!
Не грусти, не хнычь, не плачь!
Пусть тебе всегда помогут
Лыжи, прыгалки и мяч!
Хоть не станешь ты
спортсменом,
Это право не беда -
Здоровый дух в здоровом теле
Пусть присутствует всегда!



Зачем человек ест?



«Дерево держится своими корнями, а человек пищей»



Вывод:

Человеку необходимо питаться.



Выберите продукты, которые полезны для вас и разделите на две группы:

Полезные продукты

Неполезные продукты

Рыба, пепси, кефир, фанта, чипсы, геркулес, жирное мясо, подсолнечное масло, торты, «Сникерс», морковь, капуста, шоколадные конфеты, яблоки, груши, хлеб

Полезные продукты

Рыба,
кефир,
геркулес,
подсолнечное масло,
морковь,
капуста,
яблоки,
груши,
хлеб



Неполезные продукты

Пепси,
фанта,
чипсы,
жирное мясо,
торты,
«Сникерс»,
шоколадные конфеты



Сколько раз в день необходимо питаться?



1. Завтрак (дома).
2. Завтрак (второй в школе).
3. Обед.
4. Полдник.
5. Ужин.

**«Прежде чем за стол мне сесть,
Я подумаю, что съесть».**



фрукты
и овощи

хлеб, картофель,
рис, макароны



мясо, рыба,
яйца, бобовые



еда и напитки с высоким
содержанием жиров и сахара

молоко и
молочные продукты





Здоровое питание

Программа разработана совместно с Институтом питания РАМН

Важно помнить два принципа:

Ежедневно организм должен получать все необходимые пищевые вещества.
Количество пищевых веществ должно соответствовать индивидуальной суточной потребности человека в энергии.

Пирамида здорового питания

Жиры, масла, сахар, кондитерские изделия – ограниченное потребление



Мясо, рыба, птица, яйца, бобовые, орехи – 2 порции в день



Молочные продукты – 2-3 порции в день



Овощи – 3-5 ,
фрукты – 2-4
порции в день



Зерновые – 5-7 порций в день





ЗАВТРАК

То, чем позавтракал утром, влияет на наше настроение и самочувствие весь день. Вкусный **завтрак** должен быть здоровым и разносторонним, но ни в коем случае однообразным. Общее мнение такое, что на **завтрак** надо обязательно есть кашу.

1. Каша.
2. Хлеб с маслом.
3. Чай сладкий.





ВТОРОЙ ЗАВТРАК

Хороший завтрак - это не значит наесться так, чтобы потом нельзя было встать со стула. Хороший завтрак подразумевает оптимальное сочетание продуктов, содержащих белки, углеводы, жиры, витамины и другие полезные вещества, нужны организму после сна.

1. Котлета (рыбная, мясная), гуляш и т.д.
2. Пюре.
3. Сок, компот, напиток, чай.
4. Хлеб.



ОБЕД

Обѣд — как правило, второй или третий приём пищи в день (обычно после первого либо второго завтрака). Как правило на **обед** подается горячая пища

1. Суп, борщ, щи.
2. Биточки, котлеты, гуляш и т.д.
3. Пюре.
4. Компот из сухофруктов.
5. Хлеб.



Чем можно заняться после обеда?

- Попрыгать.
- Почитать книгу.
- Порисовать.
- Потанцевать.
- Побегать.
- Поиграть с конструктором.



Полдник

Можно на полдник есть булочки, вафли, печенье с чаем, соком или молоком.



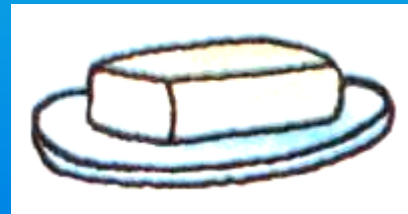
Молочные продукты



Пора ужинать.

Ужин – последняя еда перед сном. Чтобы хорошо спать и отдыхать ночью, на ужин можно есть только легкую пищу:

- запеканки
- творог
- омлет
- кефир
- простоквашу







Три условия правильного питания:

СВОЕВРЕМЕННОСТЬ

умеренность

разнообразии

«Овощи – кладовая здоровья»



1 Я Б Л О 2 К О

А

П

У

6 С Л И В А

7 Л Т Ч

8 Г Р У Ш А

К

4 К А

А

5 Б А Н А Н

А

Ч

О

10 К И В И

К

Л

11 А Н А Н А С

3 Р Е П

Е

П

А

Н

А

С

И

И


Е

К

Л

А

С




«Люди с самого рождения Жить не могут без движения»



Белки

В продуктах
животного
происхождения



Жиры

В мясе, молоке,
сале, в
маслянистых
растениях



Углеводы

В крупах, муке,
крахмале





Углеводы

Белки

Жиры

пищеварение

Глюкоза (сахар)
в крови и клетках

Аминокислоты
в крови и клетках

Жирные кислоты
в крови и клетках



Витамины



Овощи, фрукты

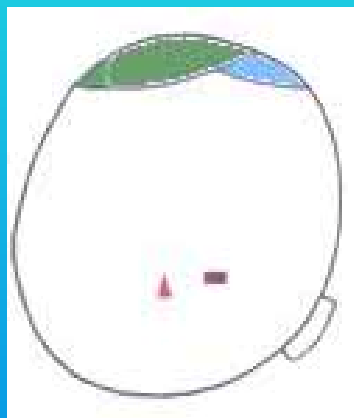


РАЦИОНАЛЬНОЕ ПИТАНИЕ - одна из главных составных частей здорового образа жизни и факторов продления активного периода жизнедеятельности.

Правильное питание должно обеспечить поступление в организм всех необходимых веществ: углеводов, жиров, белков и витаминов.



Состав некоторых продуктов:



Капуста




Яблоко

- | | | |
|-----------|--------------|--------------------------|
| ● — белки | ● — углеводы | ● — минеральные вещества |
| ● — жиры | ● — витамины | ○ — вода |

Состав некоторых продуктов:



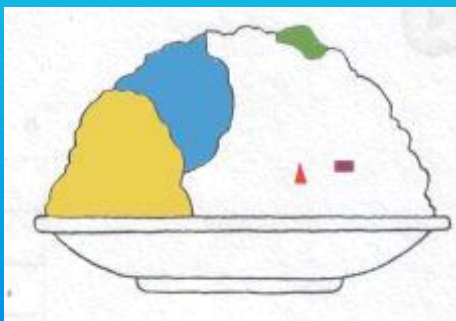
Колбаса



Рыба

- | | | |
|-----------|--------------|--------------------------|
| ● — белки | ● — углеводы | ● — минеральные вещества |
| ● — жиры | ● — витамины | ○ — вода |

Состав некоторых продуктов:



Творог



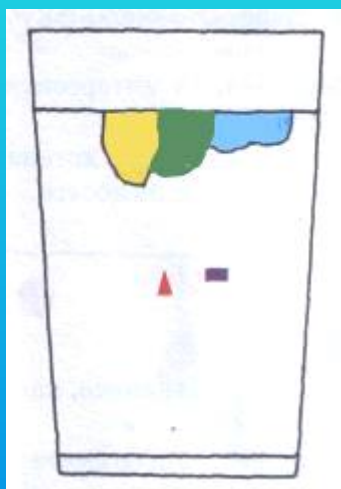
Орех



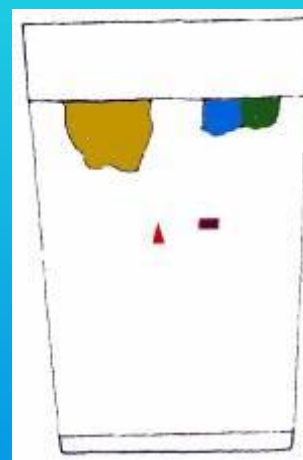
Мясо

- | | | |
|-----------|--------------|--------------------------|
| ● — белки | ● — углеводы | ● — минеральные вещества |
| ● — жиры | ● — витамины | ○ — вода |

Состав некоторых продуктов:



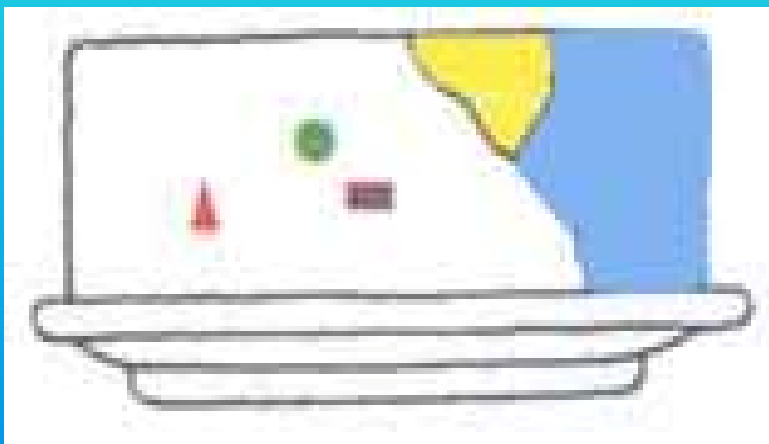
Молоко



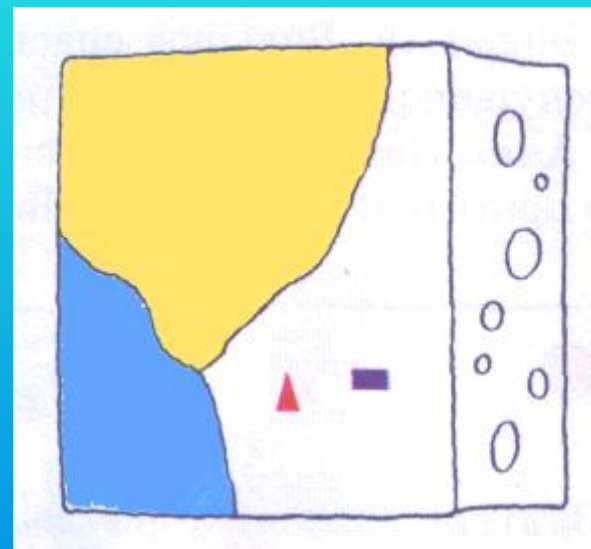
Сметана

- | | | |
|-----------|--------------|--------------------------|
| ● — белки | ● — углеводы | ● — минеральные вещества |
| ● — жиры | ● — витамины | ○ — вода |

Состав некоторых продуктов:



Масло



Сыр

- | | | |
|-----------|--------------|--------------------------|
| ● — белки | ● — углеводы | ● — минеральные вещества |
| ● — жиры | ● — витамины | ○ — вода |

Золотые правила питания:

- **Главное – не переешьте.**
- **Ешьте в одно и то же время простую, свежеприготовленную пищу, которая легко усваивается и соответствует потребностям организма.**
- **Тщательно пережевывайте пищу, не спешите глотать.**
- **Мойте фрукты и овощи перед едой.**
- **Перед приемом пищи мысленно поблагодарите всех, кто принял участие в создании продуктов, из которых приготовлена пища. И конечно, тех, кто приготовил вам еду.**



Игра «Приготовь блюдо»

Задание: приготовьте традиционные русские блюда (выберите продукты, необходимые для приготовления блюда)

1) Борщ.

- вода, молоко, чай;
- картофель, капуста, свекла, огурец, помидор, лук, редис;
- соль, сахар;
- майонез, сметана.



2) Гречневая каша.

- вода, молоко;
- макароны, рис, пшено, гречка;
- соль, сахар;
- масло растительное, масло сливочное.



Выберите слова для характеристики здорового человека:

красивый

ловкий

статный

крепкий

сутулый

бледный

стройный

неуклюжий

сильный

румяный

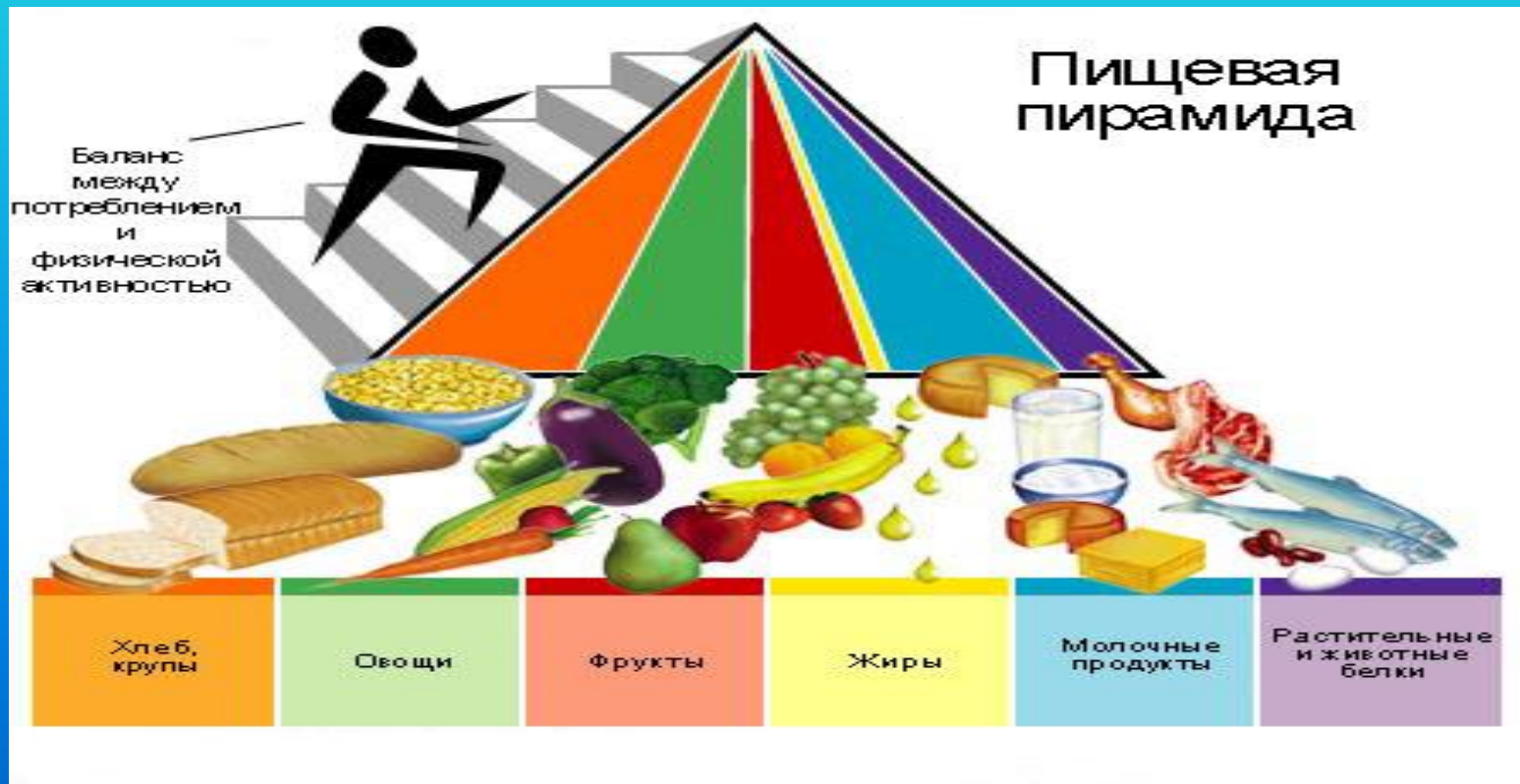
толстый

подтянутый



ВЫВОД:

Каждый человек должен заботиться о своем здоровье. Ведь никто не позаботится о тебе лучше, чем ты сам.



Домашнее задание:

Расскажи о своем любимом блюде.

Чем оно полезно?



Будьте здоровы!